



OF. 236-015-GAF  
REF. JRHE/ege

Guatemala, 07 de mayo del 2015

Licenciado  
José Gustavo Arévalo Henríquez  
Director Técnico del Presupuesto  
Ministerio de Finanzas Públicas  
Su Despacho




Lic. Arévalo:

Por este medio envío a usted:

- ESTADOS FINANCIEROS, FLUJOS DE EFECTIVO, INTEGRACIONES, INDICES FINANCIEROS, INFORME DE GESTION Y EJECUCION PRESUPUESTARIA A ABRIL 2015.

Sin otro particular, nos suscribimos de usted.

Atentamente,



Carolina Rodríguez Hernández  
Gerente Administrativa y Financiera  
INACOP

Adj.: lo indicado  
c.c.: archivo



OF. 239-015-GAF  
REF. JRHE/cgc

Guatemala, 07 de mayo del 2015

Diputado  
Julio Xicay  
Presidente de la Comisión de Cooperativismo  
Congreso de la República de Guatemala  
Su Despacho


Distinguido Diputado Xicay:

Por este medio envío a usted:

- ESTADOS FINANCIEROS, FLUJOS DE EFECTIVO, INTEGRACIONES, INDICES FINANCIEROS, INFORME DE GESTION Y EJECUCION PRESUPUESTARIA A ABRIL 2015.

Sin otro particular, nos suscribimos de usted.

Atentamente,



Lic. Jaime Roberto Hernández Espina  
Gerente Administrativo y Financiero  
INACOP



Adj.: lo indicado  
c.c.: archivo



OF. 240-015-GAF  
REF. JRHE/egc

Guatemala, 07 de mayo del 2015

Licenciada  
Ekaterina Parrilla  
-SEGEPLAN-  
Su Despacho


Licda. Parrilla:

Por este medio envío a usted:

- ESTADOS FINANCIEROS, FLUJOS DE EFECTIVO, INTEGRACIONES, INDICES FINANCIEROS, INFORME DE GESTION Y EJECUCION PRESUPUESTARIA A ABRIL 2015.

Sin otro particular, nos suscribimos de usted.

Atentamente,



Lic. Jaime Roberto Hernández Espina  
Gerente Administrativo y Financiero  
INACOP



Adj.: lo indicado  
c.c.: archivo





OF. 237-015-GAF  
REF. JRHE/egc

Guatemala, 07 de mayo del 2015

Licenciado  
Carlos Enrique Mencos Morales  
Contralor General de Cuentas  
Contraloría General de Cuenta  
Su Despacho



Lic. Mencos Morales:

Por este medio envío a usted:

- ESTADOS FINANCIEROS, FLUJOS DE EFECTIVO, INTEGRACIONES, INDICES FINANCIEROS, INFORME DE GESTION Y EJECUCION PRESUPUESTARIA A ABRIL 2015.

Sin otro particular, nos suscribimos de usted.

Atentamente,



Lic. Jaime Roberto Hernández Espina  
Gerente Administrativo y Financiero  
INACOP



Adj.: lo indicado  
c.c.: archivo

CUCR001  
Código Informe

**Informes de Gestión y Rendición de Cuentas  
Plantilla de Complemento a la Ejecución Financiera  
Expresado en Quetzales**

Entidad: Instituto Nacional de Cooperativas INACOP  
Ejercicio: 2015  
Período: Enero-Abril

**Recursos de proyectos comprometidos en el ejercicio fiscal vigente y en futuros ejercicios fiscales**

Prg	Spq	Pry	Act	Obr	SNIP	Descripción	2015	2016	2017
<b>NO EXISTEN PROYECTOS EN LA INSTITUCION</b>									
<b>TOTAL</b>									

  
 Firma y Sello  
 Funcionario Responsable de la  
 Unidad de Administración Financiera



Sistema de Contabilidad Integrada Gubernamental  
 Ejecución de Gastos - Reportes - Informes de Gestión  
 Ejecución Financiera de los Recursos por Rubro de Ingreso  
 Expresado en Quetzales

Entidad Institucional = 11200051

Entidad : 1120-0051-000-00 INSTITUTO NACIONAL DE COOPERATIVAS (INACOP)

Cuatrimestre: Del mes de Enero a Abril

Ejercicio : 2015


Formulario: DTP - Informe de Gestión-01

FECHA : 04/05/2015

HORA : 9:26:11

Fuente	Rubro			Aprobado	Modificaciones	Vigente	Devengado	% de Devengado
	Clase	Sección	Grupo					
11	16	2	10	13,000,000.00	0.00	13,000,000.00	4,250,000.00	32.31
31	11	6	10	2,873.00	0.00	2,873.00	400.00	13.93
31	13	2	90	77,187.00	0.00	77,187.00	36,708.00	47.56
31	15	1	31	11,565.00	0.00	11,565.00	2,653.10	22.90

*Roberto*  
 Director General  
 Unidad de Administración Financiera





Sistema de Contabilidad Integrada Gubernamental  
Ejecución de Gastos - Reportes - Informes de Gestión  
Ejecución Física de los Programas, Subprogramas y Proyectos (Trimestral)  
Expresado en Quetzales

Formulario: DTP - Informe de Gestión-02  
FECHA : 05/05/2015  
HORA : 15:05:20

Ejercicio : 2015  
Trimestre: Del mes de Enero a Abril  
Entidad :

Estructura Pg. Sp Py	Nivel	No.	Descripción de la categoría Programática / Descripción del Producto	Unidad de Medida		Metas		% de Ejecución	
				Código	Descripción	Inicial	Vigente		Ejecutado

*[Signature]*  
Funcionario Responsable de la  
Unidad de la Administración Financiera

*[Signature]*  
Funcionario Responsable de la  
Unidad de Planificación

**Informes de Gestión y Rendición de Cuentas  
Plantilla de Complemento a la Ejecución Física**

Entidad: Instituto Nacional de Cooperativas INACOP Código Informe: CIGRC02

Ejercicio: 2015

Período: Primer Cuatrimestre (Enero/Abril)

Prg	SpG	Pry	Act	Obr	Producto / Subproducto	Descripción	Unidad de Medida del Producto / Subproducto	Ubg	Número de Beneficiarios	Unidad de Medida de los Beneficiarios
11	Fomento y Desarrollo Cooperativo Sin Subprograma Sin Proyecto									
		01			1	Dirección y Coordinación	Documento			
					2	Dirección y Coordinación	Documento			
		02			1	Cooperativas activas beneficiados con asistencia técnica y capacitaciones	Entidad	3,000		Entidad
					2	Cooperativas activas beneficiados con asistencia técnica y capacitaciones	Entidad	3,000	1,585,947	
		03			1	Personas beneficiadas con asistencia técnica y capacitación para constituir cooperativas	Personas	3,000		Personas
					2	Personas beneficiadas con asistencia técnica y capacitación para constituir cooperativas	Personas	3,000		Personas

NOTA: La base del total de beneficiarios es el boletín estadístico al 31 de diciembre 2014.



Sistema de Contabilidad Integrada Gubernamental  
Ejecución de Gastos - Reportes - Informes de Gestión  
Ejecución Financiera del Gasto por Programa, Subprograma y Proyecto  
Expresado en Quetzales  
Entidad Institucional = 11200051

Formulario: DTP - Informe de Gestión-03  
FECHA : 04/06/2015  
HORA : 9:28:06

Entidad : 1120-0061-000-00 INSTITUTO NACIONAL DE COOPERATIVAS (INACOP)  
Cuatrimestre: Del mes de Enero a Abril  
Ejercicio : 2015

Estructura			Descripción de la categoría Programática	Aprobado	Modificado	Vigente	Devengado	% de Devengado
Pg	Sp	Py						
11	000	000	FOMENTO Y DESARROLLO COOPERATIVO	13,091,644.00	0.00	13,091,644.00	3,638,909.84	27.80
Total :				13,091,644.00	0.00	13,091,644.00	3,638,909.84	

*[Firma]*  
Entidad Institucional = 11200051  
Unidad de Administración Financiera




**Sistema de Contabilidad Integrada Gubernamental**  
**Ejecución de Gastos - Reportes - Informes de Gestión**  
**Análisis y Justificaciones de las Principales Variaciones**  
 Expresado en Quetzales

Entidad Institucional = 11200051

Entidad : 1120-0051-000-00 INSTITUTO NACIONAL DE COOPERATIVAS (INACOP)  
 Cuatrimestre: De Enero - Abril  
 Ejercicio : 2015

Formulario: DTP - Informe de Gestión-04  
 FECHA : 30/04/2015  
 HORA : 15:53.13

Estructura		Descripción de la categoría Programática	Análisis y Justificaciones de las principales variaciones físicas y financieras
Pg	Sp Py		
11	000 000	FOMENTO Y DESARROLLO COOPERATIVO	<p><b>REPORTE DE GASTO POR PROGRAMA, SUBPROGRAMA Y PROYECTO</b></p> <p>El Instituto Nacional de Cooperativas trabaja con el siguiente programa de gastos: Fomento y Desarrollo Cooperativo, sin subprograma ni proyecto. El presupuesto autorizado es solamente para el programa vigente, siendo este de Trece millones noventa y un mil seiscientos cuarenta y cuatro Quetzales exactos, habiéndose devengado a la fecha la cantidad de Tres millones seiscientos treinta y ocho mil novecientos nueve con 81/100 (Q.3,638,909.81), equivalente al 27.8% en relación al presupuesto autorizado.</p> <p><b>PRINCIPALES VARIACIONES FISICAS Y FINANCIERAS</b></p> <p>En el primer cuatrimestre hubo variaciones financieras, como consecuencia de modificaciones presupuestarias Intra 2 necesarias para cubrir diferentes renglones deficitarios. El presupuesto de gastos de Inacop se ha ejecutado principalmente en los renglones 1 y 2, que es donde se encuentran los fondos rotativos regionales y renglones para gastos prioritarios de oficinas centrales</p>

  
 Instituto Nacional de Cooperativas  
 Financiamiento Presupuesto Gastos de la Entidad  
 Unidad de Administración/Presupuesto  
**40**

Sistema de Contabilidad Integrada Gubernamental  
Ejecución de Gastos - Reportes - Informes de Gestión  
Resultados Económicos y Financieros

PAGINA : 1 DE 2  
FECHA : 05/05/2015  
HORA : 15:46:52  
REPORTE: R00810810.rpt

DEL MES DE ENERO AL MES DE ABRIL

Entidad Institucional = 11260051

Expresado en Quetzales

EJERCICIO: 2015	DESCRIPCION	APROBADO	VIGENTE	DEVENGADO	PORCENTAJE DE EJECUCION
ENTIDAD: 1126-0051-000					
<b>1. RECURSOS</b>		<b>13,091,644.00</b>	<b>13,091,644.00</b>	<b>4,239,759.10</b>	<b>32.39</b>
1.1. Ingresos Corrientes		13,091,644.00	13,091,644.00	4,239,759.10	32.39
1.1.1. Ingresos No Tributarios		2,872.00	2,872.00	400.00	13.93
1.1.1.1. Otros No Tributarios		2,872.00	2,872.00	400.00	13.93
1.1.4. Venta de Bienes y Servicios de la Administración Pública		77,187.00	77,187.00	36,706.00	47.55
1.1.4.9. Sobre otros servicios		77,187.00	77,187.00	36,706.00	47.55
1.1.6. Renta de la Propiedad		11,585.00	11,585.00	2,653.10	22.90
1.1.6.1. Intereses		11,585.00	11,585.00	2,653.10	22.90
1.1.6.1.1. Intereses por depósitos		11,585.00	11,585.00	2,653.10	22.90
1.1.7. Transferencias Corrientes		13,000,000.00	13,000,000.00	4,200,000.00	32.31
1.1.7.1. DEL SECTOR PÚBLICO		13,000,000.00	13,000,000.00	4,200,000.00	32.31
1.1.7.1.1. De la Administración Central		13,000,000.00	13,000,000.00	4,200,000.00	32.31
<b>2. GASTOS</b>		<b>13,091,644.00</b>	<b>13,091,644.00</b>	<b>3,638,909.81</b>	<b>27.80</b>
2.1. Gastos Corrientes		13,066,644.00	13,066,144.00	3,638,414.81	27.85
2.1.1. Gastos de Consumo		13,033,915.00	13,033,415.00	3,627,505.09	27.83
2.1.1.1. Remuneraciones		11,174,722.00	11,183,122.00	2,952,460.36	26.40
2.1.1.1.1. Sueldos y salarios		8,592,756.00	8,592,756.00	2,591,458.04	30.16
2.1.1.1.2. Aportes patronales		995,520.00	1,003,920.00	307,002.32	30.58
2.1.1.1.3. Dietas y gastos de representación		212,000.00	212,000.00	54,000.00	25.47
2.1.1.1.4. Otros prestaciones relacionadas con salarios		1,374,446.00	1,374,446.00	0.00	0.00
2.1.1.2. Bienes y servicios		1,849,193.00	1,840,293.00	674,934.73	36.68
2.1.1.2.1. Servicios No personales		1,689,703.00	1,646,778.00	584,106.56	35.47
2.1.1.2.2. Materiales y suministros		159,490.00	193,515.00	90,828.17	46.94
2.1.1.3. Impuestos Indirectos		10,000.00	10,000.00	110.00	1.10
2.1.7. Transferencias Corrientes		32,729.00	32,729.00	10,909.72	33.33
2.1.7.2. Al Sector Público		32,729.00	32,729.00	10,909.72	33.33
2.1.7.2.1. Al Sector Público No Empresarial		32,729.00	32,729.00	10,909.72	33.33
2.1.7.2.1.6. Otros sect. o Contrólado de Ctas		32,729.00	32,729.00	10,909.72	33.33

**Sistema de Contabilidad Integrada Gubernamental**  
**Ejecución de Gastos - Reportes - Informes de Gestión**  
**Resultados Económicos y Financieros**

DEL MES DE ENERO AL MES DE ABRIL

Entidad Institucional = 11200051

Expresado en Quetzales

PAGINA : 2 DE 2  
 FECHA : 05/05/2015  
 HORA : 15:46:52  
 REPORTE: R01010810.rpt

EJERCICIO:	ENTIDAD:	DESCRIPCION	APROBADO	VIGENTE	DEVENGADO	PORCENTAJE DE EJECUCION
2015	1120 0051 000					
		2.2. Gastos de Capital	25,000.00	25,500.00	495.00	1.94
		2.2.1. Inversión Real Directa				
		2.2.1.1. Formación Bruta de Capital Fijo	25,000.00	25,500.00	495.00	1.94
		2.2.1.1.1. Maq., equipos y otros bienes muebles	25,000.00	25,500.00	495.00	1.94
		<b>Unidad Ejecutora:</b>				
			25,000.00	25,500.00	601,344.29	2,358.21
		<b>Balance en Cuenta Corriente:</b>				
			0.00	0.00	600,849.29	0.00
		<b>Balance Presupuestal:</b>				



*[Handwritten Signature]*  
 Unidad de Administración Financiera

## INFORME DE LA GESTIÓN FINANCIERA

EJECUCIÓN FINANCIERA DE LOS RECURSOS POR RUBRO DE INGRESO:  
AL 30 DE ABRIL DE 2015.

Ingresos de la Administración Central.

El Instituto Nacional de Cooperativas, INACOP recibe de techo presupuestario por el Gobierno, según Acuerdo Gubernativo número 450-2014 con fecha 15 de diciembre de 2014.

Artículo 1. De los Ingresos. Aprobar el Presupuesto de Ingresos del uno de enero al 31 de diciembre del dos mil quince, por el valor de TRECE MILLONES NOVENTA Y UN MIL SEIS CIENTOS CUARENTA Y CUATRO EXACTOS, (Q. 13,091,644.00), originados por concepto de:

Ingresos No Tributarios	Q. 2,872.00
Venta de Bienes y Servicios.	Q. 77,187.00
Intereses	<u>Q. 11,585.00</u>
Total Ingresos Propios.	Q. 91,644.00
Transferencias Corrientes	<u>Q. 13,000.000.00</u>
De la Administración Central	<u>Q. 13,000.000.00</u>

Lo Devengado de la Administración Central, al 30 de abril es de Tres Millones Seiscientos Treinta y Ocho Mil Novecientos Ocho con 810/100, (Q. 3,638,908.81), que corresponden al 27.80% Del Presupuesto de la Administración Central.

A la fecha se han devengado ingresos por la suma de: Q. 4,239,759.10, integrados por, transferencias corrientes, intereses y ventas de bienes y servicios.

1.1 Ingresos Corrientes	Q. 4,200,000.00
1.1.3. Ingresos No Tributarios.	Q. 400.00
1.1.4 Venta de Bienes y Servicios	Q. 36,706.00
1.1.6 Intereses	<u>Q. 2,653.10</u>
	Q. 4,239,759.10

Lo Devengado por otros ingresos de Operación, o sea los ingresos percibidos por fondos propios, PROYECTADOS, a diciembre de 2015 han generado ingresos al 30 de abril por Treinta y Nueva Mil Setecientos Cincuenta y Nueve Quetzales Con 10/100 ( Q. 39,759.10), habiéndose proyectado Q.91,644.00 de ingresos propios para el ejercicio 2015, a la fecha se ha recaudado el 43.38% de lo proyectado.

**INSTITUTO NACIONAL DE COOPERATIVAS- INACOP**  
**ESTADO DE LIQUIDACIÓN DEL PRESUPUESTO DE INGRESOS Y EGRESOS**  
 Período del 1 de enero al 30 de Abril de 2015  
 (Expresado en Quetzales)

No.	INGRESOS POR RUBRO	PRESUPUESTO ASIGNADO	MODIFICACIONES	PRESUPUESTO VIGENTE	DEVENGADO	%
	<b>INGRESOS</b>					
11610	Originadas por Ing. No. Tributarios	2,872.00		2,872.00	400.00	13.93
13260	Otros Ingresos	77,187.00		77,187.00	36,705.00	47.55
15130	Reventas de La Propiedad	11,585.00		11,585.00	2,653.10	22.90
16210	De la Administración Central	13,000,000.00		13,000,000.00	4,200,000.00	32.31
	<b>TOTAL</b>	<b>13,091,644.00</b>		<b>13,091,644.00</b>	<b>4,235,758.10</b>	<b>32.39</b>

Grupo de Gasto	Presupuesto Asignado	Modif.	Presupuesto Vigente	Presupuesto Devengado	Saldo Por Comprender	%
	<b>EGRESOS</b>					
Servicios Personales	11,174,722.00	6,400.00	11,183,122.00	2,892,460.36	6,211,661.64	26.4
Servicios no Personales	1,699,703.00	42,925.00	1,656,778.00	684,216.66	1,072,561.44	35.26
Materiales y Suministros	169,490.00	34,025.00	193,515.00	90,828.17	102,686.83	46.94
Propiedad Planta, Eq. e Intangibles	25,000.00	900.00	25,900.00	495.00	25,005.00	1.94
Transferencias Comentes	32,729.00		32,729.00	10,809.72	21,819.28	39.33
<b>Total</b>	<b>13,091,644.00</b>	<b>9.00</b>	<b>13,091,644.00</b>	<b>3,638,909.81</b>	<b>9,433,734.19</b>	<b>27.8</b>

*[Signature]*  
 Lic. Luis Alberto Montenegro, Montenegro  
 Gerente General



*[Signature]*  
 Lic. Jaime Roberto Hernández  
 Gerente Administrativo y Financiero



*[Signature]*  
 Mario Eduardo Tzucame G.  
 Jefe de Presupuesto

Guatemala, 04 de mayo 2015

**INFORME DE GESTION FISICA  
PRIMER CUATRIMESTRE (Enero/Abril 2015)  
PROGRAMA: FOMENTO Y DESARROLLO COOPERATIVO**

Se adjuntan los Informes Gestión Física 02, de Gestión 03 y 04, además se agregan las plantillas como complemento a los mismos debido a que el sistema sigue generando en blanco los informes.

La meta programada de la actividad 2 asistencia y capacitación a Cooperativas Activas para el primer cuatrimestre fue de 1,140 que equivale a un 28% de ejecución, en cuanto a la asistencia y capacitación a Grupos de Interés se programó 168 y se ejecutaron 127 que corresponde a un 75% de ejecución, estos porcentajes son en función a la meta anual vigente, como aparece en el informe que genera el sistema, si hablamos de ejecución en función de lo programado y ejecutado cuatrimestralmente sería de la siguiente manera:

ACTIVIDADES	Meta Anual Vigente	Programado	Ejecutado	Porcentaje de ejecución
2. Asistencia y capacitación a Cooperativas Activas.	3,421	1,140	966	85%
3. Asistencia y capacitación a Grupos de Interés	505	168	127	76%

El porcentaje de ejecución es bastante aceptable, considerando que el fenómeno que se da en ocasiones es que el personal técnico ejecuta más de lo que programaron y eso no lo acepta el sistema.

De esta cuenta y con los servicios que presta la institución, a través de las asistencias del personal técnico de las ocho regiones operativas a las cooperativas activas se ha contribuido para el logro del resultado institucional de la siguiente manera:

### COBERTURA DEL MOVIMIENTO COOPERATIVO I CUATRIMESTRE (Enero/Abril 2015)

Resultado Institucional	Producto Asociado al indicador	Actividad	Indicador	Cobertura
Para el 2016 la cobertura y asistencia administrativa a cooperativas activas y grupos de interés se ha incrementado (de un 52% a un 70% del 2012 al 2016 a nivel nacional).	Cooperativas activas beneficiados con asistencia técnica y administrativa.	Asistencia técnica y capacitación a cooperativas activas	Incrementar la cobertura de un 52% a un 70% al 2016. <b>Formula:</b> Cooperativas inscritas/Asistencia y capacitación a cooperativas activas.	<b>56%</b>

**Fuente:** 1,932 cooperativas inscritas dato al 31 de diciembre memoria de labores 2014 de Regiones Operativas, dividido asistencias y capacitaciones proyectadas para el 2015. (Asistencias dato generado del SICOIN WEB)

El resultado de la cobertura siguiendo la fórmula del indicador, total de cooperativas inscritas puede ser bastante relativo y variable de un cuatrimestre a otro, es importante tomar en cuenta que una cooperativa activa puede recibir dos o más asistencias en el mes y que el número de cooperativas a plan regular y requerimientos es variable de un mes a otro dependiendo el número de técnicos con que se cuente para atenderlas.



# INACOP

INSTITUTO NACIONAL DE COOPERATIVAS



Licda. Celia Mariú Argueta y Argueta  
Jefe Unidad de Planificación, Programación e Informática

c.c. Archivo  
Subgerencia  
Contabilidad



**Sistema de Contabilidad Integrada Gubernamental**  
**Ejecución de Gastos - Programación Cuatrimestral - Seguimiento Físico Cuatrimestral - Reportes**  
**Programación de metas de productos y subproductos detallada por cuatrimestre**

PAGINA : 1 DE 1  
 FECHA : 06/05/2015  
 HORA : 10:36:17  
 REPORTE: R0081503.rpt

ENERO - ABRIL

EJERCICIO: 2015

PG	SP	PY	AC	OB	DESCRIPCION	SNIP	UNIDAD DE MEDIDA	PROGRAMADO PRIMER CUATRIMESTRE				PRESUP. VIGENTE	EJEC.	
								1	2	3	4			
00	00	0000051-000-00			INSTITUTO NACIONAL DE COOPERATIVAS (INACOP)									
11					FOMENTO Y DESARROLLO COOPERATIVO									
					SIN SUBPROGRAMA									
					SIN PROYECTO									
					000 DIRECCION Y COORDINACION									
					4 1 Dirección y coordinación									
					4 2 Derivadas y coordinación									
					000 ASISTENCIA TECNICA Y ADMINISTRATIVA A COOPERATIVAS ACTIVAS									
					4 1 Cooperativas activas beneficiarias con asistencia técnica y administrativa				413	364	302	3.431	966	0
					4 2 Cooperativas activas beneficiarias con asistencia técnica y administrativa				0	0	0	0	0	0
					000 ASISTENCIA TECNICA Y CAPACITACION A GRUPOS DE INTERES									
					4 1 Personas beneficiarias con asistencia técnica y capacitación para comités corporativos				49	47	50	569	127	0
					4 2 Personas beneficiarias con asistencia técnica y capacitación para comités corporativos				0	0	0	0	0	0

Informes de Gestión y Rendición de Cuentas  
Plantilla de Complemento a la Ejecución Física y Financiera

Código Informe: IGRC05

Entidad: Instituto Nacional de Cooperativas INACOP

Ejercicio: 2015

Periodo: Primer Cuatrimestre (Enero/Abril)

Prog	Spq	Pty	Act	Obr	Descripción de la Categoría Programática	Análisis y justificaciones de las principales variaciones físicas y financieras
11					Fomento y Desarrollo Cooperativo	El análisis y justificaciones de las variables financieras será proporcionado por el área correspondiente.
		0	0	1	Sin Subprograma Sin Proyecto Dirección y Coordinación	En relación a la ejecución de las metas programadas, la actividad 2. Asistencia y Capacitación a Cooperativas Activas para el primer cuatrimestre fue de 966 que equivale a un 26%, estas son en relación a meta anual vigente como lo refleja en los informes el sistema en el SICOM WEB y que se agrega en la parte final a las presentadas plantillas. Si hablamos de ejecución en función de lo programado y ejecutado cuatrimestralmente se ejecutó un 65% que es bastante aceptable.
				2	Asistencia técnica y capacitación a cooperativas activas	En cuanto a la asistencia y capacitación a Grupos de Interés se ejecutaron 127 que corresponden a un 25% de ejecución, al igual que actividad anterior los porcentajes son en función a la meta anual vigente, en relación a lo programado se ejecutó un 76%. El fenómeno que suele pasar en las dos actividades es que al final el personal técnico ejecuta más de lo que programó pero el sistema no acepta más de lo que ya está ingresado.
				3	Asistencia técnica y capacitación a grupos de interés	




Fama y Bello  
Funcionario Responsable de la  
Unidad de Administración Financiera

**Información Institucional**

Mecanismos de Cumplimiento de Metas	Documento de Respaldo	Fecha
<ol style="list-style-type: none"> <li>1. Diagnóstico de prioridades de necesidades de cooperativas activas</li> <li>2. Elaboración de planes de asistencia técnica por cooperativa</li> <li>3. Programación de visita para la atención y posibles soluciones a las necesidades detectadas</li> <li>4. Informes de actividades realizada por el personal técnico de la institución de acuerdo a su programación mensual</li> <li>5. Evaluación de planes de asistencia técnica de forma cuatrimestral por cada cooperativa activa a nivel nacional confrontando lo programado con lo ejecutado y obteniendo de esta manera el porcentaje de cumplimiento.</li> <li>6. Supervisión a las actividades programadas y ejecutadas por el personal técnico por parte del Gerente de Fomento, Jefes Regionales y Subregionales.</li> <li>7. Seguimiento físico de metas, ingreso de ejecución mensual y programación cuatrimestral registradas en el SICOINDES.</li> <li>8. Presentación a Subgerencia del informe de ejecución de metas cuatrimestral tanto de oficinas centrales como de regiones operativas.</li> </ol>	<p>Resolución 39-2014-CD Acta No. 11-2014</p>	<p>27 de mayo 2014</p>
<p><b>Medidas de Transparencia y Calidad del Gasto Implementadas</b></p>	<p>Documento de Respaldo</p>	<p>Fecha</p>
<ol style="list-style-type: none"> <li>1. Presentación de informes de gestión en forma cuatrimestral y anual a Contabilidad del Estado, Dirección Técnica de Presupuesto, Comisión del Cooperativismo del Congreso de la República, SEGEPLAN y Contraloría General de Cuentas.</li> <li>2. Se realizan las publicaciones de los informes de gestión a través de la página web institucional y como lo establece la ley de acceso a la información pública en su artículo 10 información pública de oficio. Además se envían físicamente los mismos al Ministerio de Finanzas Públicas, Contraloría General de Cuentas y al Congreso de la República como lo establece la Ley Orgánica de Presupuestos.</li> </ol>	<p>Resolución 39-2014-CD Acta No. 11-2014</p>	<p>27 de mayo 2014</p>

Esta información deberá enviarse únicamente en forma electrónica al correo: [informeslop@minfin.gob.gt](mailto:informeslop@minfin.gob.gt) como complemento a los informes de gestión.




Funcionario Responsable de la  
Unidad de Administración Financiera



**Sistema de Contabilidad Integrada Gubernamental**  
**Ejecución de Gastos - Programación Cuatrimestral - Seguimiento Físico Cuatrimestral - Reportes**  
**Análisis de Ejecución Física y Financiera**

PAGINA 1 DE  
 FECHA 06/05/2015  
 HORA 10:55:38  
 REPORTE: R00815611.rpt

DEL MES ENERO AL MES DE ABRIL

EJERCICIO:	2015	PG	SP	PV	AC	OB	DESCRIPCION	SNIP	UNIDAD DE MEDIDA	PRESUPUESTO FISICO			PRESUPUESTO FINANCIERO				
										INICIAL	VIGENTE	EJEC	% EJEC	INICIAL	VIGENTE	EJEC	% EJEC
<b>Entidad : 11200051-000-00 INSTITUTO NACIONAL DE COOPERATIVAS (INACOP)</b>																	
<b>11 FOMENTO Y DESARROLLO COOPERATIVO</b>																	
<b>001 000 DIRECCION Y COORDINACION</b>																	
1 Dirección y coordinación																	
2 Dirección y coordinación																	
<b>002 000 ASISTENCIA TÉCNICA Y ADMINISTRATIVA A COOPERATIVAS ACTIVAS</b>																	
1 Cooperativas activas beneficiadas con asistencia técnica y administrativa																	
2 Cooperativas activas beneficiadas con asistencia técnica y administrativa																	
<b>003 000 ASISTENCIA TÉCNICA Y CAPACITACIÓN A GRUPOS DE INTERÉS</b>																	
1 Personas beneficiadas con asistencia técnica y capacitación para constituir cooperativas																	
2 Personas beneficiadas con asistencia técnica y capacitación para constituir cooperativas																	
<b>Total 11 FOMENTO Y DESARROLLO COOPERATIVO</b>																	
										12	1	0	0.00	840,000.00	4,905,200.00	1,264,200.00	27%
										12	0	0	0.00	3,351,000.00	2,500,000.00	605,375.00	18%
										700	3,021	960	28.14				
										700	0	0	0.00				
										324	916	127	13.15	6,706,000.00	3,832,000.00	1,872,860.70	28%
										525	0	0	0.00				
														1,600,000.00	3,000,000.00	1,400,000.00	46.67%